







Roue:

WKRB 2003 6443



Caractéristiques techniques

| | | |
|-----------------------|---|--------|
| Diamètre |  | 200 mm |
| Largeur de roue |  | 50 mm |
| Largeur du moyeu |  | 71 mm |
| Diamètre de l'alésage |  | 20 mm |
| Capacité de charge |  | 380 kg |
| Poids |  | 1.3 kg |



Roue

Roue en polyamide renforcé de fibre de verre avec bandage en caoutchouc noir (65° Shore A)