







Roue:

WKRB 1603 6553



## Caractéristiques techniques

|                       |   |        |
|-----------------------|---|--------|
| Diamètre              |    | 160 mm |
| Largeur de roue       |    | 50 mm  |
| Largeur du moyeu      |    | 71 mm  |
| Diamètre de l'alésage |    | 25 mm  |
| Capacité de charge    |    | 300 kg |
| Poids                 |  | 1.1 kg |



## Roue

Roue en polyamide renforcé de fibre de verre avec bandage en caoutchouc noir (65° Shore A)