







Roue:

WKPN 2503 6443



## Caractéristiques techniques

Diamètre		250 mm
Largeur de roue		50 mm
Largeur du moyeu		71 mm
Diamètre de l'alésage		20 mm
Capacité de charge		1000 kg
Poids		1.2 kg

## Roue

Roue polyamide avec deux roulements à billes