







Roue:

WKCN 1603 6441



Caractéristiques techniques

| | | |
|-----------------------|---|---------|
| Diamètre |  | 160 mm |
| Largeur de roue |  | 50 mm |
| Largeur du moyeu |  | 64 mm |
| Diamètre de l'alésage |  | 20 mm |
| Capacité de charge |  | 1000 kg |
| Poids |  | 3.3 kg |



Roue

Roue en fonte avec 2 roulements à billes