







Roue:

WHRB 1252 6153



Caractéristiques techniques

| | | |
|-----------------------|---|--------|
| Diamètre |  | 125 mm |
| Largeur de roue |  | 40 mm |
| Largeur du moyeu |  | 45 mm |
| Diamètre de l'alésage |  | 15 mm |
| Capacité de charge |  | 200 kg |
| Poids |  | 0.4 kg |

Roue

Roue en polyamide renforcé de fibre de verre avec bandage en caoutchouc noir (65° Shore A)