







Roue:

WHPU 2003 6443



## Caractéristiques techniques

Diamètre		200 mm
Largeur de roue		50 mm
Largeur du moyeu		64 mm
Diamètre de l'alésage		20 mm
Capacité de charge		515 kg
Poids		1.3 kg



## Roue

Roue en polyamide avec bandage polyuréthane  
(96° Shore A)