







Roue:

WHPU 1603 6553



Caractéristiques techniques

| | | |
|-----------------------|---|--------|
| Diamètre |  | 160 mm |
| Largeur de roue |  | 50 mm |
| Largeur du moyeu |  | 64 mm |
| Diamètre de l'alésage |  | 25 mm |
| Capacité de charge |  | 410 kg |
| Poids |  | 0.8 kg |



Roue

Roue en polyamide avec bandage polyuréthane
(96° Shore A)