







Roue:

WHPU 1252 5080



## Caractéristiques techniques

Diamètre		125 mm
Largeur de roue		35 mm
Largeur du moyeu		45 mm
Diamètre de l'alésage		8 mm
Capacité de charge		250 kg
Poids		0.3 kg



## Roue

Roue en polyamide avec bandage polyuréthane  
(96° Shore A)