







Roue:

WHPU 1002 6123



## Caractéristiques techniques

Diamètre		100 mm
Largeur de roue		35 mm
Largeur du moyeu		45 mm
Diamètre de l'alésage		12 mm
Capacité de charge		180 kg
Poids		0.3 kg

## Roue

Roue en polyamide avec bandage polyuréthane  
(96° Shore A)