







Roue:

WHPR 1603 6443



## Caractéristiques techniques

Diamètre		160 mm
Largeur de roue		50 mm
Largeur du moyeu		64 mm
Diamètre de l'alésage		20 mm
Capacité de charge		250 kg
Poids		0.89 kg

## Roue

Roue en polypropylène avec bandage caoutchouc thermoplastique bleu (Performa) (65-70° Shore A)