







Roue:

WHPM 0802 6121



## Caractéristiques techniques

Diamètre		80 mm
Largeur de roue		25 mm
Largeur du moyeu		45 mm
Diamètre de l'alésage		12 mm
Capacité de charge		50 kg
Poids		0.2 kg



## Roue

Roue polyamide avec bandage caoutchouc noir  
(85° Shore A)