




Roue:

WHPH 2503 6553



Caractéristiques techniques

Diamètre		250 mm
Largeur de roue		50 mm
Largeur du moyeu		64 mm
Diamètre de l'alésage		25 mm
Capacité de charge		2500 kg
Poids		2.3 kg



Roue

Roulette en polyamide massif et double roulement à billes