







Roue:

WHPH 1253 6553



## Caractéristiques techniques

Diamètre		125 mm
Largeur de roue		50 mm
Largeur du moyeu		64 mm
Diamètre de l'alésage		25 mm
Capacité de charge		1250 kg
Poids		1.2 kg



## Roue

Roulette en polyamide massif et double roulement à billes