







Roue:

WHPG 1252 6153



Caractéristiques techniques

Diamètre		125 mm
Largeur de roue		38 mm
Largeur du moyeu		45 mm
Diamètre de l'alésage		15 mm
Capacité de charge		120 kg
Poids		0.6 kg



Roue

Roue polyamide avec bandage caoutchouc gris
(85° Shore A)