







Roue:

WHPF 1603 6443



Caractéristiques techniques

| | | |
|-----------------------|---|---------|
| Diamètre |  | 160 mm |
| Largeur de roue |  | 50 mm |
| Largeur du moyeu |  | 64 mm |
| Diamètre de l'alésage |  | 20 mm |
| Capacité de charge |  | 250 kg |
| Poids |  | 0.89 kg |



Roue

Roue en polypropylène à bandage caoutchouc thermoplastique (Performa) gris

65° Shore A