







Roue:

WHPC 1252 7080



## Caractéristiques techniques

|                       |   |         |
|-----------------------|---|---------|
| Diamètre              |  | 125 mm  |
| Largeur de roue       |  | 40 mm   |
| Largeur du moyeu      |  | 45 mm   |
| Diamètre de l'alésage |  | 8 mm    |
| Capacité de charge    |  | 150 kg  |
| Poids                 |  | 0.29 kg |



## Roue

Roue en plastique noir avec bandage caoutchouc gris antistatique (Performa) (65-70° Shore A)