







Roue:

WHCV 1003 6151



## Caractéristiques techniques

Diamètre		100 mm
Largeur de roue		40 mm
Largeur du moyeu		45 mm
Diamètre de l'alésage		15 mm
Capacité de charge		350 kg
Poids		1.2 kg

## Roue

Roue en fonte à bandage Vulkollan vulcanisé (92° Shore A) et 2 roulements à billes