






Roue:

WHCS 1003 6440



Caractéristiques techniques

| | | |
|-----------------------|---|--------|
| Diamètre |  | 100 mm |
| Largeur de roue |  | 36 mm |
| Largeur du moyeu |  | 52 mm |
| Diamètre de l'alésage |  | 20 mm |
| Capacité de charge |  | 800 kg |
| Poids |  | 2.5 kg |



Roue

Roue de wagonnet en fonte alliée au chrome GG 25 et deux roulements à billes