







Roue:

WHCP 4004 6662



## Caractéristiques techniques

Diamètre		400 mm
Largeur de roue		75 mm
Largeur du moyeu		78 mm
Diamètre de l'alésage		30 mm
Capacité de charge		1065 kg
Poids		13.5 kg



## Roue

Roue en fonte à bandage caoutchouc élastique armé (68° Shore A) avec 2 roulements à billes