





Roue:

WHCP 3603 6662



Caractéristiques techniques

Diamètre		360 mm
Largeur de roue		60 mm
Largeur du moyeu		78 mm
Diamètre de l'alésage		30 mm
Capacité de charge		770 kg
Poids		12 kg

Roue

Roue en fonte à bandage caoutchouc élastique armé (68° Shore A) avec 2 roulements à billes