






Roue:

WFCV 3003 6000



Caractéristiques techniques

Diamètre		300 mm
Largeur de roue		57 mm
Largeur du moyeu		57 mm
Diamètre de l'alésage		25 mm
Capacité de charge		1500 kg
Poids		13 kg



Roue

Roue en fonte à bandage Vulkollan vulcanisé (92° Shore A) et 2 roulements à billes