






TLCH



Caractéristiques techniques

Hauteur totale		163.5 mm
Dimensions de la platine		153 x 114 mm
Diamètre des trous de fixation		14 mm
Entraxe des trous de fixation		127 x 63.5 mm
Poids		5.2 kg



Roue

Patin d'immobilisation en fonte avec platine supérieure pour montage sous un chariot à

200 mm du sol