







Pivotant:

367a 32C200b Z522



## Caractéristiques techniques

Diamètre		200 mm
Largeur de voie		32 mm
Hauteur totale		236 mm
Déport		61 mm
Tige en acier		24x45 M8/19 mm
Capacité de charge		120 kg

## Description technique

A l'abri de la poussière et de l'eau pulvérisée

Faites pivoter palier avec double rangée de billes

Tôle d'acier

Zingué



## Roue

80 shore A

Zingué

Palier à bride

Solides pneus en caoutchouc bleu-gris

Jante en tôle d'acier et pare-fils en métal