








Pivotant:

367a 32C150b ZLD



## Caractéristiques techniques

Diamètre		150 mm
Largeur de voie		32 mm
Hauteur totale		182 mm
Déport		51 mm
Ø-du trou central		12,2 mm
Capacité de charge		110 kg
Poids		1391 g

## Description technique

A l'abri de la poussière et de l'eau pulvérisée

Faites pivoter palier avec double rangée de billes

Tôle d'acier

Zingué



## Roue

80 shore A

Zingué

Palier à bride

Solides pneus en caoutchouc bleu-gris

Jante en tôle d'acier et pare-fils en métal