




Pivotant:

JLPT 1005 1000



Caractéristiques techniques

Diamètre		100 mm
Largeur de roue		38 mm
Largeur du moyeu		40 mm
Hauteur totale		128 mm
Déport		33 mm
Diamètre de l'alésage		12 mm
Ø-du trou central		12 mm
Capacité de charge		75 kg
Poids		0.9 kg

Description technique

Chape pivotante en tôle d'acier emboutie zingué par électrolyse. Températures d'utilisation -40 / +250 °C



Roue

Roue en plastique avec bandage caoutchouc noir pour hautes températures (62° Shore A)