








Fixe:

FXPU 1001 7000



## Caractéristiques techniques

Diamètre		100 mm
Largeur de roue		35 mm
Largeur du moyeu		45 mm
Hauteur totale		128 mm
Dimensions de la platine		105 x 85 mm
Diamètre des trous de fixation		9.6 mm
Entraxe des trous de fixation		80 x 60 mm
Capacité de charge		150 kg
Poids		0.7 kg

## Description technique

Chape fixe en tôle d'acier inoxydable embouti



## Roue

Roue en polyamide avec bandage polyuréthane (96° Shore A)