










Fixe:

FXPR 1252 5000



Caractéristiques techniques

Diamètre		125 mm
Largeur de roue		40 mm
Largeur du moyeu		45 mm
Hauteur totale		160 mm
Dimensions de la platine		105 x 85 mm
Diamètre des trous de fixation		9 mm
Entraxe des trous de fixation		80 x 60 mm
Capacité de charge		180 kg
Poids		0.8 kg

Description technique

Chape fixe en tôle d'acier inoxydable embouti



Roue

Roue en polypropylène avec bandage caoutchouc thermoplastique bleu (Performa) (65-70° Shore A)