










Fixe:

FXPR 1001 5000



Caractéristiques techniques

Diamètre		100 mm
Largeur de roue		32 mm
Largeur du moyeu		42 mm
Hauteur totale		128 mm
Dimensions de la platine		105 x 85 mm
Diamètre des trous de fixation		9.6 mm
Entraxe des trous de fixation		80 x 60 mm
Capacité de charge		150 kg
Poids		0.6 kg

Description technique

Chape fixe en tôle d'acier inoxydable embouti



Roue

Roue en polypropylène avec bandage caoutchouc thermoplastique bleu (Performa) (65-70° Shore A)