








Fixe:

FXPF 1602 6443



Caractéristiques techniques

| | | |
|--------------------------------|---|-------------------|
| Diamètre |  | 160 mm |
| Largeur de roue |  | 50 mm |
| Largeur du moyeu |  | 64 mm |
| Hauteur totale |  | 195 mm |
| Dimensions de la platine |  | 135 x 110 mm |
| Diamètre des trous de fixation |  | 11 mm |
| Entraxe des trous de fixation |  | 105 x 75,80 mm |
| Capacité de charge |  | 250 kg |
| Poids |  | 1.87 kg |

Description technique

Chape fixe en tôle d'acier inoxydable embouti



Roue

Roue en polypropylène à bandage caoutchouc thermoplastique (Performa) gris

65° Shore A