










Fixe:

FXPC 1602 6443



## Caractéristiques techniques

Diamètre		160 mm
Largeur de roue		50 mm
Largeur du moyeu		64 mm
Hauteur totale		195 mm
Dimensions de la platine		135 x 110 mm
Diamètre des trous de fixation		11 mm
Entraxe des trous de fixation		105 x 75,80 mm
Capacité de charge		200 kg
Poids		1.8 kg

## Description technique

Chape fixe en tôle d'acier inoxydable embouti

