










Fixe:

FTPF 1603 6443



Caractéristiques techniques

Diamètre		160 mm
Largeur de roue		50 mm
Largeur du moyeu		64 mm
Hauteur totale		193 mm
Dimensions de la platine		135 x 110 mm
Diamètre des trous de fixation		11 mm
Entraxe des trous de fixation		105 x 75/80 mm
Capacité de charge		250 kg
Poids		2.02 kg

Description technique

Chape fixe en tôle d'acier zinguée avec une platine robuste (4 mm) et fourches (3,5 mm) pour une capacité de charge supérieure.



Roue

Roue en polypropylène à bandage caoutchouc thermoplastique (Performa) gris 65° Shore A