










Fixe:

FPAU 2003 6440



## Caractéristiques techniques

Diamètre		200 mm
Largeur de roue		50 mm
Largeur du moyeu		62 mm
Hauteur totale		235 mm
Dimensions de la platine		140 x 110 mm
Diamètre des trous de fixation		10.5 mm
Entraxe des trous de fixation		105 x 75,80 mm
Capacité de charge		250 kg
Poids		2.6 kg

## Description technique

Chape fixe en tôle d'acier emboutie, zingué par électrolyse



## Roue

Noyau aluminium avec bandage en polyuréthane vulcanisé (92° Shore A) avec deux roulement à billes