








Fixe:

FFCV 1253 6000



## Caractéristiques techniques

Diamètre		125 mm
Largeur de roue		38 mm
Largeur du moyeu		57 mm
Hauteur totale		177 mm
Dimensions de la platine		150 x 110 mm
Diamètre des trous de fixation		10.5 mm
Entraxe des trous de fixation		105 x 75,80 mm
Capacité de charge		425 kg
Poids		3.7 kg

## Description technique

Chape fixe forte charge en acier mécano-soudé



## Roue

Roue en fonte à bandage Vulkollan vulcanisé (92° Shore A) et 2 roulements à billes