







Fixe:

345a 29G050r ZPC-5

Sur demande



Caractéristiques techniques

| | | |
|--------------------------------|---|----------|
| Diamètre |  | 50 mm |
| Largeur de voie |  | 20 mm |
| Hauteur totale |  | 69,5 mm |
| Dimensions de la platine |  | 60X60 mm |
| Diamètre des trous de fixation |  | 6,3 mm |
| Entraxe des trous de fixation |  | 43x43 mm |
| Capacité de charge |  | 40 kg |

Description technique

Tôle d'acier

Zingué

Roue

Bandage thermo elastique gris

Corps en plastique

Alésage lisse