






Roue:

00G050z-06



Caractéristiques techniques

Diamètre		50 mm
Largeur de voie		18 mm
Largeur du moyeu		21,5 mm
Diamètre de l'alésage		6 mm
Capacité de charge		50 kg



Roue

Portant lourd

Pneu polyamide de couleur naturelle