








Fixe:

2FH 200 NY2H



## Caractéristiques techniques

Diamètre		200 mm
Largeur de voie		2x50 mm
Hauteur totale		252 mm
Dimensions de la platine		150x175 mm
Diamètre des trous de fixation		12/10 mm
Entraxe des trous de fixation		120/105x60/75 mm
Capacité de charge		1500 kg

## Description technique

Lourde construction en acier soudé

Zinguée

