







Roue:

14R100d



## Caractéristiques techniques

Diamètre		100 mm
Largeur de voie		26 mm
Largeur du moyeu		35 mm
Diamètre de l'alésage		12 mm
Capacité de charge		140 kg
Poids		509 g



## Roue

Fermeture sur vulcanisé centre de la roue en plastique noir

Roulement à rouleaux

70 shore A

Solide élastique bandage caoutchouc bleu