







Roue:

0SR150p



Caractéristiques techniques

Diamètre		150 mm
Largeur de voie		45 mm
Largeur du moyeu		58 mm
Diamètre de l'alésage		20 mm
Capacité de charge		700 kg
Poids		630 g



Roue

Pneu polyamide de couleur naturelle

Exécution lourde

Roulement à rouleaux