







Roue:

00G040z



## Caractéristiques techniques

Diamètre		40 mm
Largeur de voie		18 mm
Largeur du moyeu		21,5 mm
Diamètre de l'alésage		6 mm
Capacité de charge		30 kg
Poids		12 g



## Roue

Portant lourd

Pneu polyamide de couleur naturelle