






Roue:

00R200p



Caractéristiques techniques

Diamètre		200 mm
Largeur de voie		50 mm
Largeur du moyeu		58 mm
Diamètre de l'alésage		20 mm
Capacité de charge		450 kg
Poids		662 g



Roue

Pneu polyamide de couleur naturelle

Roulement à rouleaux