






Roue:

00R160p



Caractéristiques techniques

Diamètre		160 mm
Largeur de voie		42 mm
Largeur du moyeu		58 mm
Diamètre de l'alésage		20 mm
Capacité de charge		225 kg



Roue

Pneu polyamide de couleur naturelle

Roulement à rouleaux