



*Le mouvement crée
une modification.*

Roulettes d'ameublement

Notre grande classique : 287a

chape plastique, roue corps polyamide, bande de roulement dure pour sol souple, stabilité optimale.



Des meubles petits et grands mobiles permettent la flexibilité et créent de la place pour le changement.

Avec les roulettes d'ameublement de RHOMBUS, les sofas, les meubles hifi, les tables, les armoires et bien d'autres meubles sont mieux équipés et restent bien sûr mobiles.

Comme pour le type de sol, RHOMBUS tient prête la solution recherchée. On retrouve la typique qualité de Rhombus dans le standard de toutes sortes de roulettes d'ameublement.

119-050 176a

Roulette pivotante
Roulette fixe ressort

197/198 177a

Plaque tournante
Roulette pivotante ressort

Description technique 119-050

- Roulette pivotante à boule
- Construction en fil d'acier avec roue en forme de boule en caoutchouc noir (Shore A 70)
- Douille filetée M 14x1,5x44 mm, 2 écrous, bague d'étanchéité en caoutchouc
- Dimensions de la bille supérieure / rondelle supérieure 65 mm

Description technique 176a-177a

- Chape en tôle d'acier
- Zinguée
- Ressort avec freinage en fonction de la charge
- Platine démontable
- Pivotement à 90 degrés
- Débattement maximum 22 mm,
- Pression de débattement 17 kg

Description technique 197

- Zinguée
- Roulement à une rangée de billes
- Double plaque

Description technique 198

- Zinguée
- Avec roulement à deux rangées de billes dans une chape spécifique fermée

Utilisations 119-050

- Tables de découpe du verre
- Machine à ruban abrasif

Utilisations 176a-177a


- Echelles

Utilisations 197/198


- Plateaux tournants
- Tables de jeu



119	050	50	110,3		50



176a	33C 050b ZPS	50	18	155	60x50	22,5x38,2	5,5	40	
177a	33C 050b ZPS	50	18	155	24	60x50	22,5x38,2	5,5	40



Platine						
197B		19,5	95x70	75x45	6,5	280
197D		10,5	57x57	43x43	10,5	50



Platine					
198ZPI		19	115x85	80x55/60	9 250
198ZPK		26	138x109	105x75/80	11 600

153a

Roulette fixe

164a

Roulette fixe

156a

Roulette fixe









Description technique

- Roulette fixe en tôle d'acier
- Zinguée









Utilisations

- Bricolage
- Canapés
- Tiroirs









											
153a	00G	025z	ZPS	25	14	27,0	50x20	35,5	4,5	15	
153a	00G	030z	ZPS	30	15	33,5	45x20	35,0	5,5	15	
153a	00G	035z	ZPS	35	18	39,0	50x25	40,0	5,5	25	
153a	00G	040z	ZPS	40	18	46,5	67x26	54,0	6,5	30	
153a	00G	045z	ZPS	45	18	49,0	67x26	54,0	6,5	35	
153a	00G	050z	ZPS	50	19	51,5	67x26	54,0	6,5	40	











											
153a	33G	050b	ZPS	50	18	51,5	67x26	54,0	6,5	40	



											
156a	00G	016g	ZPS	16	19	19,5	42x23	28,5	4,3	20	



											
164a	00G	016g	ZPS	16	19	20,0	42x23	20,0	4,3	20	

287a

Roulette pivotante

287b

Roulette pivotante avec frein de roue

Description technique

- Chape et roue en polyamide (PA)
- Fixation zinguée
- Bande de roulement dure (pour sols mous)

Utilisations

- Désertes
- Meubles hifi
- Petites tables
- Présentoirs
- Petits meubles
- Tables de nuit

sur demande



287a	00G 050x	KGB1	50	2x11	56	17	8x15				40
287a	00G 075x	KGC	75	2x13	81	24	10x25				60
287a	00G 100x	KGC	100	2x16	107	37	10x25				70
287a	00G 125x	KGC	125	2x20	135	50	10x25				80



287b	00G 050x	KGB1	50	2x11	56	17	8x15				40
287b	00G 075x	KGC	75	2x13	81	24	10x25				60
287b	00G 100x	KGC	100	2x16	107	37	10x25				70
287b	00G 125x	KGC	125	2x20	135	50	10x25				80



287a	00G 050x	KPS	50	2x11	60	17	38x38	25x25			5 40
287a	00G 075x	KPS	75	2x13	87	24	38x38	25x25			5 60
287a	00G 100x	KPS	100	2x16	107	37	65x55	41x51			8 70
287a	00G 125x	KPS	125	2x20	135	50	65x55	41x51			8 80



287b	00G 050x	KPS	50	2x11	60	17	38x38	25x25			5 40
287b	00G 075x	KPS	75	2x13	87	24	38x38	25x25			5 60
287b	00G 100x	KPS	100	2x16	107	37	65x55	41x51			8 70
287b	00G 125x	KPS	125	2x20	135	50	65x55	41x51			8 80

Description technique











- Chape et roue en polyamide (PA)
- Fixation zinguée
- Bande de roulement dure (pour sols mous)

Utilisations











- Désertes
- Meubles hifi
- Petites tables
- Présentoirs
- Petits meubles
- Tables de nuit

sur demande



										
287a	00G	050x	KS02	50	2x11	56	17	11x20		40
287a	00G	075x	KS02	75	2x13	81	24	11x20		60
287a	00G	100x	KS02	100	2x16	107	37	11x20		70
287a	00G	125x	KS03	125	2x20	135	50	11x30		80



										
287b	00G	050x	KS02	50	2x11	56	17	11x20		40
287b	00G	075x	KS02	75	2x13	81	24	11x20		60
287b	00G	100x	KS02	100	2x16	107	37	11x20		70
287b	00G	125x	KS03	125	2x20	135	50	11x30		80



Tige filetée



Platine



Tige

288a

Roulette pivotante

288b

Roulette pivotante avec frein de roue

Description technique

- Chape et roue en polyamide (PA-RAL 7035)
- Bandage en polyuréthane (PU-RAL 7015)
- Fixation zinguée
- Bande de roulement molle (pour sols durs)

Utilisations

- Désertes
- Meubles hifi
- Petites tables
- Présentoirs
- Petits meubles
- Tables de nuit

sur demande



288a	34G	050v	KGB1	50	2x11	56	17	8x15		40
288a	34G	075v	KGC	75	2x13	81	24	10x25		50
288a	34G	100v	KGC	100	2x16	107	37	10x25		60
288a	34G	125v	KGC	125	2x20	135	50	10x25		80



288b	34G	050v	KGB1	50	2x11	56	17	8x15		40
288b	34G	075v	KGC	75	2x13	81	24	10x25		50
288b	34G	100v	KGC	100	2x16	107	37	10x25		60
288b	34G	125v	KGC	125	2x20	135	50	10x25		80



288a	34G	050v	KPS1	50	2x11	60	17	38x38	25x25	5	40
288a	34G	075v	KPS	75	2x13	87	24	38x38	25x25	5	50
288a	34G	100v	KPS	100	2x16	107	37	65x55	41x51	8	60
288a	34G	125v	KPS	125	2x20	135	50	65x55	41x51	8	80



288b	34G	050v	KPS1	50	2x11	60	17	38x38	25x25	5	40
288b	34G	075v	KPS	75	2x13	87	24	38x38	25x25	5	50
288b	34G	100v	KPS	100	2x16	107	37	65x55	41x51	8	60
288b	34G	125v	KPS	125	2x20	135	50	65x55	41x51	8	80

Description technique














- Chape et roue en polyamide (PA-RAL 7035)
- Bandage en polyuréthane (PU-RAL 7015)
- Fixation zinguée
- Bande de roulement molle (pour sols durs)

Utilisations














- Désertes
- Meubles hifi
- Petites tables
- Présentoirs
- Petits meubles
- Tables de nuit

sur demande




													
288a	34G	050v	KS02	50	2x11	60	17	11x20					40
288a	34G	075v	KS02	75	2x13	87	24	11x20					60
288a	34G	100v	KS02	100	2x16	107	37	11x20					70
288a	34G	125v	KS03	125	2x20	135	50	11x30					80



													
288b	34G	050v	KS02	50	2x11	60	17	11x20					40
288b	34G	075v	KS02	75	2x13	87	24	11x20					60
288b	34G	100v	KS02	100	2x16	107	37	11x20					70
288b	34G	125v	KS03	125	2x20	135	50	11x30					80



Tige filetée



Platine



Tige