






Roue:

W125CV2H



## Caractéristiques techniques

Diamètre avec Boudin		125 mm
Largeur de roue		38 mm
Largeur du moyeu		57 mm
Diamètre de l'alésage		20 mm
Capacité de charge		300 kg

