







Roue:

WHPU 1252 6123



Caractéristiques techniques

Diamètre		125 mm
Largeur de roue		35 mm
Largeur du moyeu		45 mm
Diamètre de l'alésage		12 mm
Capacité de charge		225 kg
Poids		0.4 kg



Roue

Roue en polyamide avec bandage polyuréthane
(96° Shore A)