





Roue:

WHPH 2003 6443



Caractéristiques techniques

Diamètre		200 mm
Largeur de roue		50 mm
Largeur du moyeu		64 mm
Diamètre de l'alésage		20 mm
Capacité de charge		2000 kg
Poids		1.9 kg

Roue

Roulette en polyamide massif et double roulement à billes