







Roue:

WHCN 2503 6551/N=60



## Caractéristiques techniques

Diamètre		250 mm
Largeur de roue		50 mm
Largeur du moyeu		60 mm
Diamètre de l'alésage		25 mm
Capacité de charge		1000 kg
Poids		6.4 kg

## Roue

Roue en fonte avec 2 roulements à billes