







Roue:

WFPN 1003 6000



## Caractéristiques techniques

Diamètre		100 mm
Largeur de roue		50 mm
Largeur du moyeu		62 mm
Diamètre de l'alésage		20 mm
Capacité de charge		1000 kg
Poids		0.7 kg



## Roue

Roue polyamide avec deux roulements à billes