







Roue:

27R200IZ

RHOMBUS 



## Caractéristiques techniques

Diamètre		200 mm
Largeur de voie		50 mm
Largeur du moyeu		60 mm
Diamètre de l'alésage		20 mm
Capacité de charge		75 kg
Poids		721 g



## Roue

En tôle d'acier jante

Gorge profonde profil

Seulement en 200 mm

Roulement à rouleaux

Pneumatique